

MANUAL DE USUARIO APLICACIÓN WEB

Para acceder a la web de la Liga Vasca de Fotografía hay que teclear la siguiente dirección en cualquier navegador de internet: <https://liga.federacionfotovasca.org>

En la pantalla principal hay que pinchar en el icono de Acceso de la parte superior derecha:



De esta forma accederemos a la pantalla siguiente:



En la que existen diferentes opciones.



- Eres un socio de Ehate que ya has entrado mas veces: Tecleas email en el campo 1, tu contraseña en el campo 2 y pinchas en el botón 3 para acceder.
- Eres un socio de Ehate que no has entrado nunca: Pinchas en la opción 4 para solicitar una contraseña.
- Eres un usuario que perteneces a una Asociación y deseas ser socio de Ehate para poder participar en la Liga: Pincha en la opción 5 para registrarte.

SOLICITAR RESETEO DE LA CONTRASEÑA:

Al pinchar en la opción 4 te aparecerá la ventana siguiente:

Renovación de contraseña

Introduce la dirección de correo electrónico asociada con tu cuenta de socio en EHATE.

Correo electrónico

Cerrar Continuar

En la que tienes que teclear el correo electrónico con el que estás dado de alta en Ehate.

De esta forma te llegará un correo con el siguiente formato:

Reseteo de contraseña en la liga vasca Recibidos x


Administración Liga Vasca <ehate.jurados@gmail.com>
para mí ▾

Para definir el nuevo password, entra en el siguiente link. Dispones de 15 minutos para realizar el cambio.

[Resetear contraseña](#)

Responder Reenviar

Y al pinchar en resetear contraseña te aparecerá:



The screenshot shows a dark blue background with the title "Reseteo de contraseña" in white. Below the title are two input fields: "Nueva contraseña" and "Confirmar contraseña". At the bottom of the form is a blue button labeled "Restaurar contraseña".

Teclear una contraseña que será valida hasta que la vuelvas a cambiar.

NOTA IMPORTANTE: Se recomienda encarecidamente que las contraseñas que utilizéis sean por lo menos de una longitud de 8 caracteres y que incluyan algún número o carácter especial y algún carácter en mayúsculas.

Así nos contestará con este mensaje:



The screenshot shows a white message box with a thin border. The text inside reads: "liga.federacionfotovasca.org dice" followed by "Se ha cambiado correctamente la contraseña". At the bottom right of the box is a blue button labeled "Aceptar".

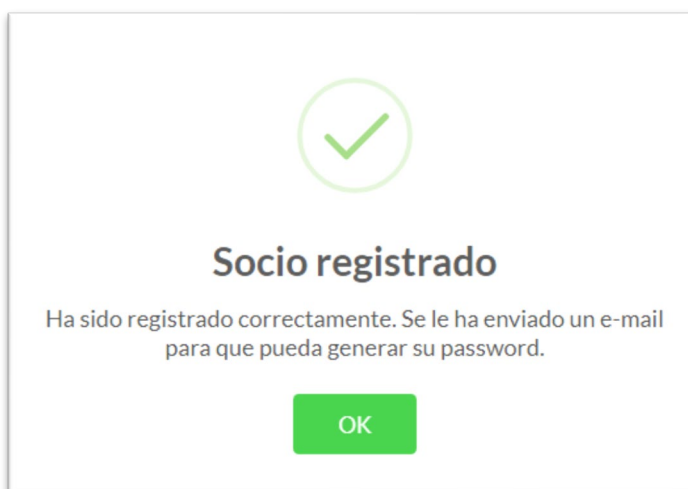
NUEVO SOCIO DE EHATE:

Al pinchar en la opción 5 se accederá a la ventana de solicitar alta en EHATE en la que hay que cumplimentar todos los datos:

Nuevo socio

Nombre <i>*(Obligatorio)</i>	Apellidos <i>*(Obligatorio)</i>	DNI <i>*(Obligatorio)</i>
<input type="text"/>	<input type="text"/>	<input type="text"/>
Dirección <i>*(Obligatorio)</i>	Código postal <i>*(Obligatorio)</i>	Ciudad <i>*(Obligatorio)</i>
<input type="text"/>	<input type="text"/>	<input type="text"/>
Provincia <i>*(Obligatorio)</i>	Teléfono <i>*(Obligatorio)</i>	E-mail <i>*(Obligatorio)</i>
Araba	<input type="text"/>	<input type="text"/>
Fecha de nacimiento <i>*(Obligatorio)</i>	Web	
dd/mm/aaaa	<input type="text"/>	
Entidad <i>*(Obligatorio)</i>	Fotografía para el carnet <i>*(Obligatorio)</i>	
A. F. ORTZADAR ORDIZIA	<input type="button" value="Seleccionar archivo"/> Ningún archivo seleccionado	
	<small>Obligatorio: 236x295px y 300dpi</small>	
Contraseña	Repertir contraseña	
<input type="password"/>	<input type="password"/>	
<input type="checkbox"/> Acepto la política de protección de datos		
<small>1- Euskal Herriko Argazkilaritza Elkarteak - EHATE, su Presidente y su Junta Directiva, se comprometen a tratar sus datos personales con absoluta confidencialidad, según la Ley Orgánica 15/99 de Protección de Datos Personales, no serán cedidas a terceros, y únicamente se usarán para aquellas tareas administrativas de EHATE, las propias de la promoción de la fotografía, divulgación de sus actividades, sus patrocinios, siempre para bien de su promoción como artista.</small>		
<small>2- El asociado acepta que los datos personales figuren en el fichero automatizado de datos de EHATE y por la presente cede su utilización a su Junta Directiva y a los que le sucedan: (I) siempre que sea en beneficio de la promoción de la fotografía (II) en mi promoción como fotógrafo (III) para el cobro de cuotas y (IV) para la confección del carnet de EHATE.</small>		
<input type="button" value="Volver"/>		<input type="button" value="Crear cuenta"/>

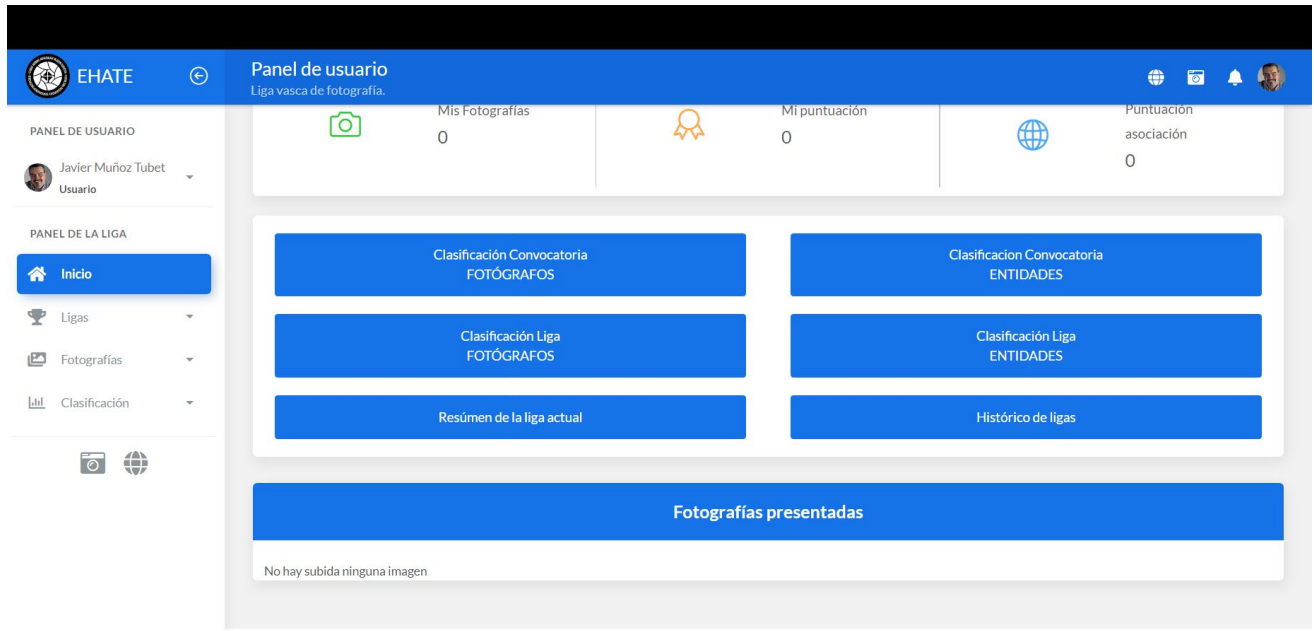
Una vez admitido el registro se nos abrirá la ventana



Este alta realizada quedará en situación de pendiente de validar y cuando tu Asociación lo realice quedará pendiente del pago de los 5€ de costo de confección del carnet.

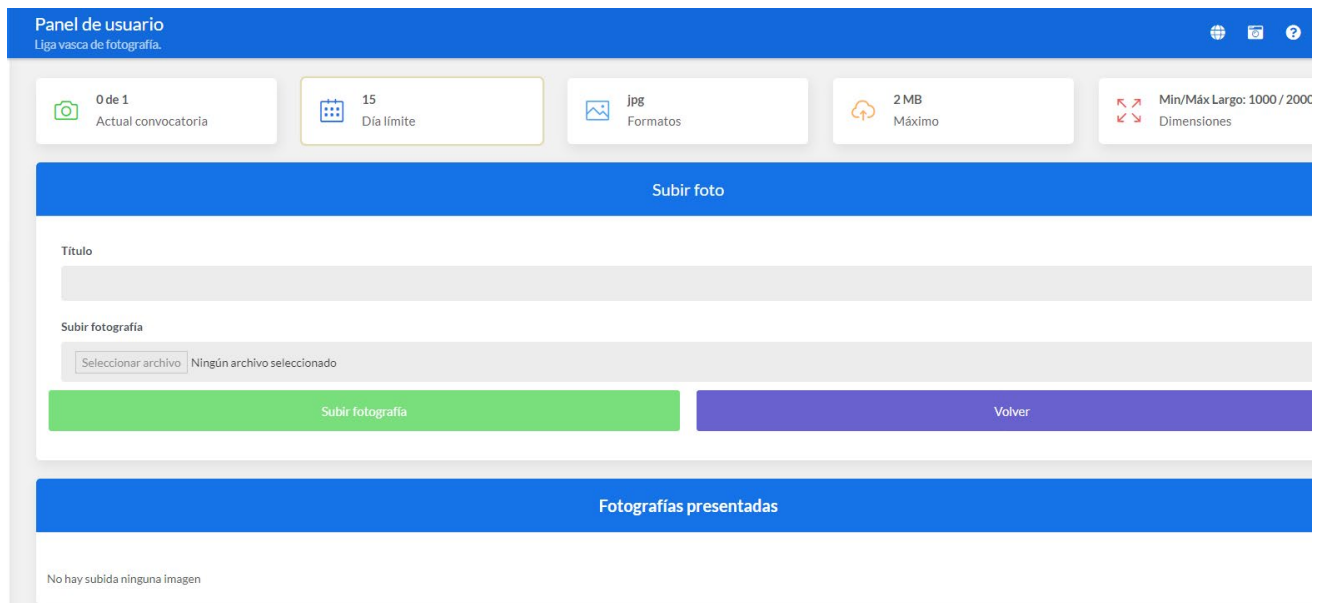
PARTICIPACION EN LA LIGA VASCA:

Cuando el socio haya pagado los derechos de participación accederá a ventana principal:



The screenshot shows the 'Panel de usuario' (User Panel) for the Liga Vasca de Fotografía. The header includes the EHATE logo and the user's name, Javier Muñoz Tubet. The main area displays statistics: 'Mis Fotografías' (0), 'Mi puntuación' (0), and 'Puntuación asociación' (0). Below these are buttons for 'Clasificación Convocatoria FOTÓGRAFOS', 'Clasificación Convocatoria ENTIDADES', 'Clasificación Liga FOTÓGRAFOS', and 'Clasificación Liga ENTIDADES'. There are also buttons for 'Resumen de la liga actual' and 'Histórico de ligas'. At the bottom, a section titled 'Fotografías presentadas' shows 'No hay subida ninguna imagen'.

Para subir fotos, cuando el concurso esté abierto, deberás pinchar en el icono que te dará acceso a la ventana para poder subir su foto mensual:



The screenshot shows the 'Subir foto' (Upload photo) form. At the top, there are five informational boxes: '0 de 1 Actual convocatoria', '15 Día límite', 'jpg Formatos', '2 MB Máximo', and 'Min/Máx Largo: 1000 / 2000 Dimensiones'. Below these is a blue header 'Subir foto'. The form includes a 'Título' field, a 'Subir fotografía' section with a file selection button 'Seleccionar archivo' and the text 'Ningún archivo seleccionado', and two buttons: 'Subir fotografía' (green) and 'Volver' (purple). At the bottom, a section titled 'Fotografías presentadas' shows 'No hay subida ninguna imagen'.

En la que solo hay que rellenar el título, seleccionar el archivo que desees subir y pulsar en el campo **Subir fotografía**.